


Die besten Richtungen für Männer und Frauen anhand des Geburtsdatums 1930 - 1954

Jahr	Element	Männer				Frauen			
		A	B	C	D	A	B	C	D
30.01.30 bis 16.02.31	Metall	NW	SW	NO	W	SW	NW	W	NO
17.02.31 bis 05.02.31	Metall	W	NO	SW	NW	O	SO	N	S
06.02.32 bis 25.01.33	Wasser	NO	W	NW	SW	SO	O	S	N
26.01.33 bis 14.02.34	Wasser	N	S	O	SO	NO	W	NW	SW
14.02.34 bis 03.02.35	Holz	S	N	SO	O	S	N	SO	O
04.02.35 bis 23.01.36	Holz	NO	W	NW	SW	N	S	O	SO
24.01.36 bis 10.02.37	Feuer	SO	O	S	N	SW	NW	W	NO
11.02.37 bis 30.01.38	Feuer	O	SO	N	S	W	NO	SW	NW
31.01.38 bis 18.02.39	Erde	SW	NW	W	NO	NW	SW	NO	W
19.02.39 bis 07.02.40	Erde	NW	SW	NO	W	SW	NW	W	NO
08.02.40 bis 26.01.41	Metall	W	NO	SW	NW	O	SO	N	S
27.01.41 bis 14.02.42	Metall	NO	W	NW	SW	SO	O	S	N
15.02.42 bis 04.02.43	Wasser	N	S	O	SO	NO	W	NW	SW
05.02.43 bis 24.01.44	Wasser	S	N	SO	O	S	N	SO	O
25.01.44 bis 12.02.45	Holz	NO	W	NW	SW	N	S	O	SO
13.02.45 bis 01.02.46	Holz	SO	O	S	N	SW	NW	W	NO
02.02.46 bis 21.01.47	Feuer	O	SO	N	S	W	NO	SW	NW
22.01.47 bis 09.02.48	Feuer	SW	NW	W	NO	NW	SW	NO	W
10.02.48 bis 28.01.49	Erde	NW	SW	NO	W	SW	NW	W	NO
29.01.49 bis 16.02.50	Erde	W	NO	SW	NW	O	SO	N	S
17.02.50 bis 05.02.51	Metall	NO	W	NW	SW	SO	O	S	N
06.02.51 bis 26.01.52	Metall	N	S	O	SO	NO	W	NW	SW
27.01.52 bis 13.02.53	Wasser	S	N	SO	O	S	N	SO	O
14.02.53 bis 02.02.54	Wasser	NO	W	NW	SW	N	S	O	SO

Wie man seine besten Richtungen bestimmt:

- Suchen Sie in der Tabelle nach Ihrem Geburtszeitpunkt
- Auf der gleichen Linie erkennen Sie Ihre besten 4 Himmels-Richtungen in absteigender Reihenfolge A, B, C,

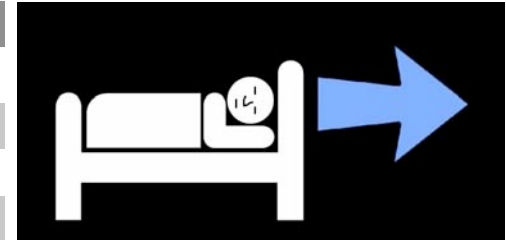
Beispiel: Männlich
Geboren am 13. Februar 1945
Beste Richtungen: SO / O / S / N



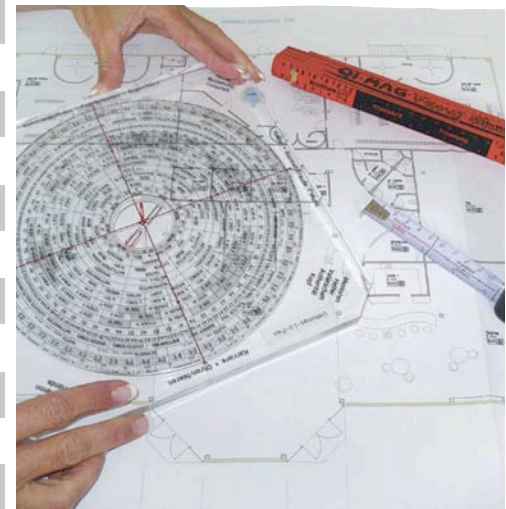
Zur Bestimmung der günstigen Richtung ist im Schlafzimmer immer die Richtung zu nehmen, in welche der Kopf zeigt. (Kronen-Chakra)

Die besten Richtungen für Männer und Frauen anhand des Geburtsdatums 1955 - 1978

Jahr	Element	Männer				Frauen			
		A	B	C	D	A	B	C	D
03.02.54 bis 23.01.55	Holz	SO	O	S	N	SW	NW	W	NO
24.01.55 bis 11.02.56	Holz	O	SO	N	S	W	NO	SW	NW
12.02.56 bis 30.01.57	Feuer	SW	NW	W	NO	NW	SW	NO	W
31.01.57 bis 17.02.58	Feuer	NW	SW	NO	W	SW	NW	W	NO
18.02.58 bis 07.02.59	Erde	W	NO	SW	NW	O	SO	N	S
08.02.59 bis 27.01.60	Erde	NO	W	NW	SW	SO	O	S	N
28.01.60 bis 14.02.61	Metall	N	S	O	SO	NO	W	NW	SW
15.02.61 bis 04.02.62	Metall	S	N	SO	O	S	N	SO	O
05.02.62 bis 24.01.63	Wasser	NO	W	NW	SW	N	S	O	SO
25.01.63 bis 12.02.64	Wasser	SO	O	S	N	SW	NW	W	NO
13.02.64 bis 01.02.65	Holz	O	SO	N	S	W	NO	SW	NW
02.02.65 bis 20.01.66	Holz	SW	NW	W	NO	NW	SW	NO	W
21.01.66 bis 08.02.67	Feuer	NW	SW	NO	W	SW	NW	W	NO
09.02.67 bis 29.01.68	Feuer	W	NO	SW	NW	O	SO	N	S
30.01.68 bis 16.02.69	Erde	NO	W	NW	SW	SO	O	S	N
17.02.69 bis 05.02.70	Erde	N	S	O	SO	NO	W	NW	SW
06.02.70 bis 26.01.71	Metall	S	N	SO	O	S	N	SO	O
27.01.71 bis 14.02.72	Metall	NO	W	NW	SW	N	S	O	SO
15.02.72 bis 02.02.73	Wasser	SO	O	S	N	SW	NW	W	NO
03.02.73 bis 22.01.74	Wasser	O	SO	N	S	W	NO	SW	NW
23.01.74 bis 10.02.75	Holz	SW	NW	W	NO	NW	SW	NO	W
11.02.75 bis 30.01.76	Holz	NW	SW	NO	W	SW	NW	W	NO
31.01.76 bis 17.02.77	Feuer	W	NO	SW	NW	O	SO	N	S
18.02.77 bis 06.02.78	Feuer	NO	W	NW	SW	SO	O	S	N



Einerseits gilt es die beste Schlafrichtung für finden und andererseits auch eine gute Richtung in der sich das Schlafzimmer befindet.



Ein Feng Shui Berater misst mit dem Feng Shui Kompass (Lo Pan) die Ausrichtung eines Hauses und bestimmt die besten Richtungen für die Bewohner anhand ihrer Geburtsdaten.

Die besten Richtungen für Männer und Frauen anhand des Geburtsdatums 1979 - 2000

Jahr	Element	Männer				Frauen			
		A	B	C	D	A	B	C	D
07.02.78 bis 27.01.79	Erde	N	S	O	SO	NO	W	NW	SW
28.01.79 bis 15.02.80	Erde	S	N	SO	O	S	N	SO	O
16.02.80 bis 04.02.81	Metall	NO	W	NW	SW	N	S	O	SO
05.02.81 bis 24.01.82	Metall	SO	O	S	N	SW	NW	W	NO
25.01.82 bis 12.02.83	Wasser	O	SO	N	S	W	NO	SW	NW
13.02.83 bis 01.02.84	Wasser	SW	NW	W	NO	NW	SW	NO	W
02.02.84 bis 19.02.85	Holz	NW	SW	NO	W	SW	NW	W	NO
20.02.85 bis 08.02.86	Holz	W	NO	SW	NW	O	SO	N	S
09.02.86 bis 28.01.87	Feuer	NO	W	NW	SW	SO	O	S	N
29.01.87 bis 16.02.88	Feuer	N	S	O	SO	NO	W	NW	SW
17.02.88 bis 05.02.89	Erde	S	N	SO	O	S	N	SO	O
06.02.89 bis 26.01.90	Erde	NO	W	NW	SW	N	S	O	SO
27.01.90 bis 14.02.91	Metall	SO	O	S	N	SW	NW	W	NO
15.02.91 bis 03.02.92	Metall	O	SO	N	S	W	NO	SW	NW
04.02.92 bis 22.01.93	Wasser	SW	NW	W	NO	NW	SW	NO	W
23.01.93 bis 09.02.94	Wasser	NW	SW	NO	W	SW	NW	W	NO
10.02.94 bis 30.01.95	Holz	W	NO	SW	NW	O	SO	N	S
31.01.95 bis 18.02.96	Holz	NO	W	NW	SW	SO	O	S	N
19.02.96 bis 06.02.97	Feuer	N	S	O	SO	NO	W	NW	SW
07.02.97 bis 27.01.98	Feuer	S	N	SO	O	S	N	SO	O
28.01.98 bis 15.02.99	Erde	NO	W	NW	SW	N	S	O	SO
16.02.99 bis 04.02.00	Erde	SO	O	S	N	SW	NW	W	NO



Es ist optimal, wenn nicht nur die Schlafrichtung optimal ist sondern auch die Richtung in der sich das Schlafzimmer befindet. Beispiel: Alle, die Norden als gute Richtung haben, finden in diesem Raum die günstige Richtung.

Achtung: Sehr wichtig!

Wenn es darum geht, eine günstige Richtung für die Platzierung des Bettes zu finden, ist es unerlässlich, die Raumanordnung mit höherer Priorität zu gewichten, als eine besonders gute Schlafrichtung Richtung.

Goldene Regel!

Die optimale Anordnung im Raum ist wichtiger, als die gute Richtung!